

**Yes, you can.®**

 Invacare SA  
 Autobaan 22 - 8210 Loppem - Belgique - [www.invacare.be](http://www.invacare.be)
**Invacare® Action<sup>3</sup> NG Standard & Modulaire**

Voiturette manuelle standard modulaire et à châssis pliable


 Poids max. de l'utilisateur: 125 kg  
 Garantie générale: 1 an; garantie sur le châssis: 3 ans

Date :

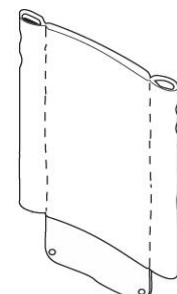
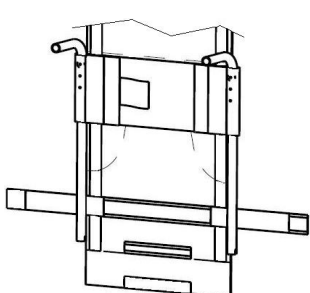
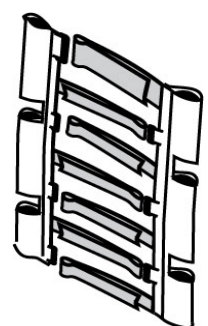

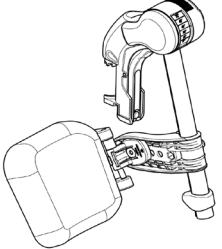



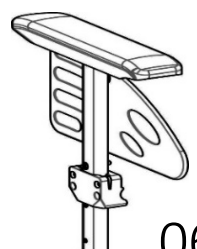

Référence :


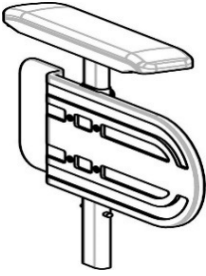
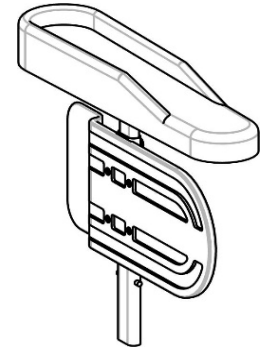
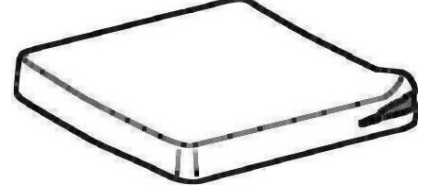




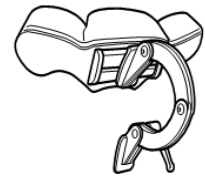



Revendeur :







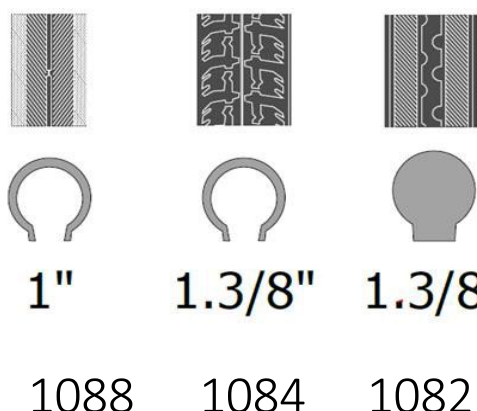


 Veuillez indiquer votre choix en cochant les cases     Option standard     Option sans supplément

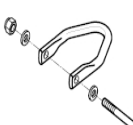
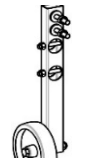
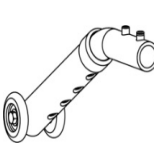
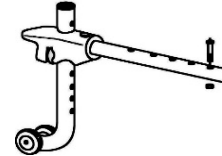



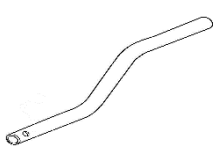

CODE		DESCRIPTION	Prix public €, TVA de 6% incluse
CEC0001	<input checked="" type="checkbox"/>	Invacare® Action <sup>3</sup> NG	<b>925,83</b>
CECSPEC	<input type="checkbox"/>	Construction spéciale	Sur demande
<b>PROPULSION TYPE</b>			
CEC0100	<input checked="" type="checkbox"/>	Propulsion par cerceaux	Pas avec roues arrière 12"
CEC0110	<input type="checkbox"/>	Version Transit (roues arrière 12" et tube basculeur droite)	Uniquement avec hauteur d'assise 510mm, 485 mm et 460 mm; roues avant 8"; position des roues arrière passive; freins à pousser; freins à tambour / Pas avec assisettoilettes, dossier actif 7°; rallonge-freins et kit de transfert
CEC0140	<input type="checkbox"/>	Double cerceau, droite, axe QR; angle d'assise 0°	Pas avec hauteur d'assise 510mm, 410mm, 385 et 360 mm, assise-toilettes préformée, accoudoirs avec garde-boues, roues avant 5" x1 1/4" à pneus pleins, cerceaux, protège-rayons, frein à tambour et frein de fil; à l'autre côté: double cerceaux et roues transfert. Uniquement avec roues rayonnées 24"x1 3/8", avec roues rayonnées 24"x1 3/8", pas avec position roues actives
CEC0150	<input type="checkbox"/>	Double cerceau, gauche, axe QR; angle d'assise 0°	<b>1.044,18</b>
CEC0160	<input type="checkbox"/>	Conduite à levier de propulsion, droite, axe fixe; position des roues arrière passive	<b>1.491,69</b>
CEC0170	<input type="checkbox"/>	Conduite à levier de propulsion, gauche, axe fixe; position des roues arrière passive	<b>1.491,69</b>
<b>ASSISE</b>			
<b>LARGEUR D'ASSISE</b>			
CEC0180	<input type="checkbox"/>	380 mm	
CEC0190	<input type="checkbox"/>	405 mm	
CEC0200	<input type="checkbox"/>	430 mm	
CEC0210	<input checked="" type="checkbox"/>	455 mm	
CEC0220	<input type="checkbox"/>	480 mm	Pas avec coussin de confort Mistral
CEC0230	<input type="checkbox"/>	505 mm	<b>275,96</b>
<b>PROFONDEUR D'ASSISE</b>			
CEC0240	<input checked="" type="checkbox"/>	400 mm	
CEC0250	<input type="checkbox"/>	450 mm	

CODE		DESCRIPTION		Prix public €, TVA de 6% incluse
CEC0252	<input type="checkbox"/>	Réglable 400-450 mm	Uniquement avec revêtement d'assise en nylon avec bandes velcro	
<b>HAUTEUR D'ASSISE</b>				
CEC0260	<input checked="" type="checkbox"/>	510 mm	Pas avec roues avant 5" et 6", roues arrière 22"; pas avec 90° cintres	
CEC0270	<input type="checkbox"/>	485 mm	Pas avec roues avant 5" X 1.1/4" à pneus pleins; pas avec 90° cintres	
CEC0280	<input type="checkbox"/>	460 mm		
CEC0290	<input type="checkbox"/>	435 mm	Pas avec roues avant 8" et freins à tirer	
CEC0300	<input type="checkbox"/>	410 mm	Pas avec tube de palette long, roues avant 8" & 5" x 1 ¼" à pneus pleins (moyens), freins à tirer et freins à tambour; roues de transfert; anti-basculé et aide à la bascule	
CEC0310	<input type="checkbox"/>	385 mm	Pas avec repose-bras escamotables, amovibles, 240 mm; tube de palette long; freins à tirer, freins à tambour, roues de transfert; anti-basculé et aide à la bascule	
CEC0315	<input type="checkbox"/>	360 mm (seulement avec fourche basse, roue avant 5" à pneus pleins; roues arrière 20" x 1 3/8" rayonnées à pneus pleins)	Pas avec palette std, palette en une pièce, repose-bras escamotable, amovible, 240mm; tube palette long; freins à tirer et freins à tambour, roues de transfert; anti-basculé; aide à la bascule	
<b>REVÊTEMENT DE L'ASSISE</b>				
CEC0320	<input type="checkbox"/>	Sans revêtement d'assise	Pas avec coussin d'assise	
CEC0330	<input type="checkbox"/>	Nylon sans bandes scratch		
CEC0340	<input checked="" type="checkbox"/>	Nylon avec bandes scratch		
CEC0345	<input type="checkbox"/>	Siège réglable en tension		<b>179,00</b>
CEC0350	<input type="checkbox"/>	Avec mousse intégrée		
CEC0365	<input type="checkbox"/>	Plaque de chaise solide avec coussin Flo-tech Lite	Pas avec kit de transport	<b>261,05</b>
CEC0367	<input type="checkbox"/>	Plaque de chaise solide	(NC : 0461, 0462, 0463, 0464, 0466, 1737, 0738, 0739, 1837, 0838, 0839, 0849, 0851, 0852, 0853, 0854, 0855, 0856, 0869, 0871, 0873, 0874, 0875, 0876, 0852, 0908, 0952, 1345, 1346)	<b>129,77</b>
<b>DOSSIER</b>				
<b>Anti-basculé est recommandé avec dossier inclinable (430, 435, 440, 441, 442, 445, 450)</b>				
CEC0380	<input type="checkbox"/>	Fixe, 0°; 2 hauteurs 400/430 mm (livré à 430 mm); poignées de poussée fixes	Pas avec revêtement de dossier std en nylon; kit de transport confort	
CEC0390	<input type="checkbox"/>	Fixe, 0°; hauteur 510 mm; poignées de poussée fixes		
CEC0395	<input type="checkbox"/>	Fixe, 7°; régl. en hauteur 380/460 mm (livré à 380 mm); poignées de poussée fixes	Uniquement avec revêtement de dossier Jemima ou réglable en tension 7+1; pas avec repose-tête ou repose-nuque, et kit de transport confort, pas avec porte sérum	<b>154,00</b>
CEC0396	<input type="checkbox"/>	Fixe, 7°; réglable en hauteur 380/460 mm (livré à 380 mm); poignées de poussée réglables en hauteur		<b>154,00</b>
CEC0410	<input checked="" type="checkbox"/>	Fixe, 7°; 2 hauteurs 400/430 mm (livré à 400 mm); poignées de poussée fixes	Pas avec revêtement de dossier standard en nylon et kit de transport confort	
CEC0420	<input type="checkbox"/>	Fixe, 7°; hauteur 510 mm; poignées de poussée fixes		
CEC0421	<input type="checkbox"/>	Fixe, 7°; hauteur 510 mm; dossier Laguna	Uniquement avec dossier Laguna; pas avec accoudoires avec garde-boues, position des roues arrière std ou act., kit de transport confort et porte-sérum	
CEC0425	<input type="checkbox"/>	Fixe, 7°; hauteur 430 mm, poignées de poussée réglables en hauteur	Pas avec revêtement de dossier standard en nylon et kit de transport confort	<b>154,00</b>
CEC0428	<input type="checkbox"/>	Fixe, 7°; réglable en hauteur de 350 mm à 400 mm; poignées de poussée fixes	Pas avec revêtement std en nylon, régl. En tension (7+1), support-tête ou support-nuque, kit de transport confort, freins à tambour et porte-sérum	
CEC0435	<input type="checkbox"/>	Réglable en angle 0° à 30°; réglable en hauteur 390/410/430mm, seulement avec position de roues passive	Pas avec toile de dossier en nylon, dossier préformé, accoudoires avec garde-boues, pelotes de dossier, position des roues arrière std ou actives	<b>372,92</b>

CODE		DESCRIPTION		Prix public €, TVA de 6% incluse	
CEC0441	<input type="checkbox"/>	Réglable en angle 0° à 30°; hauteur 510 mm, tendeur de dossier incl. pour dossier Laguna	Uniquement avec dossier Laguna; pas avec accoudoirs avec garde-boues, position des roues arrières std ou act., kit de transport confort et porte-sérum	<b>372,92</b>	
CEC0442	<input type="checkbox"/>	Réglable en angle 0° à 30°; hauteur 510 mm, tendeur de dossier incl. pour dossier Laguna (vérin)		<b>474,38</b>	
CEC0445	<input type="checkbox"/>	Réglable en angle 0° à 30°; réglable en hauteur 390/410/430mm (vérin), seulement avec position de roues passive	Pas avec toile de dossier en nylon, dossier préformé, accoudoirs avec garde-boues, pelotes de dossier, position des roues arrières std ou actives et kit de transport confort		
CEC0450	<input type="checkbox"/>	Réglable en angle 0° à 30°; réglable en hauteur 470/490/510mm (vérin), seulement avec position de roues passive			
CEC0455	<input type="checkbox"/>	Hauteur rabattable 430 mm, poignées de poussée fixes	Pas avec revêtement de dossier Nylon Sling, dossier préformé, pelote de dossier, kit de transport confort		
CEC0460	<input type="checkbox"/>	Hauteur rabattable 510 mm, poignées de poussée fixes	Pas avec revêtement de dossier Nylon Sling, dossier préformé, pelote de dossier et kit de transport confort		
<b>REVÊTEMENT DE DOSSIER</b>					
CEC0465	<input type="checkbox"/>	Sans revêtement de dossier			
CEC0471	<input type="checkbox"/>	Nylon Sling (Jemima)	Pas avec support-tête ou support-nuque		 0471
CEC0474	<input type="checkbox"/>	Avec support lombaire (1 strap), capitonné, 2 matériaux, pochette			
CEC0475	◆	Avec support lombaire (1 strap), capitonné	Pas avec support-tête ou support-nuque		
CEC0478	<input type="checkbox"/>	Réglable en tension (3+1 straps), capitonné, 2 matériaux, avec pochette (tendeur de dossier incl.)		<b>179,00</b>	
CEC0479	<input type="checkbox"/>	Réglable en tension (3+1 straps), capitonné (tendeur de dossier incl.)	Pas avec support-tête ou support-nuque	<b>179,00</b>	
CEC0480	<input type="checkbox"/>	Réglable en tension (7+1 straps), capitonné (tendeur de dossier incl.)	Pas avec support-tête ou support-nuque	<b>179,00</b>	
CEC0481	<input type="checkbox"/>	Réglable en tension (7+1 straps), capitonné, 2 matériaux, avec sachet (tendeur de dossier incl.)		<b>179,00</b>	 0480 / 0481
CEC0490	<input type="checkbox"/>	Dossier préformé Laguna, Dartex, grix (hauteur de dossier: 510 mm)	Pas avec repose-bras avec garde-boues, tendeur de dossier et porte-sérum	<b>275,96</b>	
<b>Possible avec dossier Matrix : consultez votre contact</b>					
<b>REPOSE-JAMBES / REPOSE-PIEDS</b>					
CEC0500 CEC0550	<input type="checkbox"/>	Sans repose-jambes	Sans palettes		 0510 / 0560
CEC0510 CEC0560	◆	Repose-pieds 80°			
CEC0511 CEC0561	<input type="checkbox"/>	Repose-pieds 90°	NC: 0600, 0936, 1000, 1010, 1020, 1030, 1049, 1050, 1052/ Uniquement avec hauteur d'assise 435 et 460mm		 0520 /
CEC0520	<input type="checkbox"/>	Repose-jambes (0-75°) avec repose-mollet, droite	Pas avec palette monobloc et tube de palette court	<b>171,54</b>	
CEC0570	<input type="checkbox"/>	Repose-jambes (0-75°) avec repose-mollet, gauche		<b>171,54</b>	 0545 / 0595
CEC0545	<input type="checkbox"/>	Support amputé, droite	Pas avec palette	137,50	
CEC0595	<input type="checkbox"/>	Support amputé, gauche	Pas avec palette	137,50	
<b>PALETTES par PAIRE</b>					
CEC0600 CEC0620	◆	Standard, escamotables, avec tallonnière			 0610 / 0630
CEC0610 CEC0630	<input type="checkbox"/>	Escamotables, réglables en angle et en profondeur, avec tallonnière		<b>134,25</b>	 0610 / 0630
CEC0611	<input type="checkbox"/>	Monobloc réglable en angle et en profondeur		<b>265,30</b>	
<b>REPOSE-BRAS par PAIRE / toujours en noir</b>					
CEC0640 CEC0740	<input type="checkbox"/>	Amovibles, courts, réglables en hauteur et autolock 200-280 mm	Pas avec tablette	<b>359,50</b>	 0640 / 0740
CEC0650 CEC0750	<input type="checkbox"/>	Amovibles, longs, réglables en hauteur et autolock 200-280 mm		<b>359,50</b>	
CEC0660 CEC0760	◆	Escamotables, amovibles, courts, hauteur 240 mm	Pas avec pelote de dossier, kit de transport confort et tablette		
CEC0670 CEC0770	<input type="checkbox"/>	Escamotables, amovibles, longs, hauteur 240 mm	Pas avec pelote de dossier, kit de transport confort		0660 / 0760

CODE		DESCRIPTION		Prix public €, TVA de 6% incluse	
CEC0680 CEC0780	<input type="checkbox"/>	Escamotables, amovibles, courts, réglables en hauteur (170-295 mm)	Pas avec pelotte de dossier, kit de transport confort et tablette	<b>359,50</b>	 0680 / 0780
CEC0690 CEC0790	<input type="checkbox"/>	Escamotables, amovibles, longs, réglables en hauteur (170-295 mm)	Pas avec pelotte de dossier et kit de transport confort	<b>359,50</b>	
CEC0695 CEC0795	<input type="checkbox"/>	Amovibles, réglables en hauteur et en profondeur, fonction tablette et autolock	Pas avec tablette et position des roues arrières actives	<b>359,50</b>	 0695 / 0795
CEC0696 CEC0796	<input type="checkbox"/>	Amovibles, longs; réglables en hauteur et en profondeur et autolock	Pas avec position de roues arrières active, demi-tablette	<b>359,50</b>	
<b>ACCOUDOIRS HEMI</b>					
<b>DROIT</b>					
CEC0732	<input type="checkbox"/>	Hémiplégique, droite avec autolock (toujours avec repose-bras réglable en hauteur)	Pas avec tablette et position des roues arrières actives	258,50	
CEC0657	<input type="checkbox"/>	Hémiplégique, amovible et réglable en hauteur, gouttière concave hemi avec appui palmaire au choix	Pas avec tablette et position des roues arrières actives	275,00	 0732 / 0832
<b>APPUI-PALMAIRE DROITE (Uniquement avec option CEC0657)</b>					
CEC0662	<input type="checkbox"/>	Appui palmaire plat et ambidextre			
CEC0664	<input type="checkbox"/>	Appui palmaire bombé et ambidextre			
CEC0666	<input type="checkbox"/>	Appui palmaire à corne courbé			
<b>GAUCHE</b>					
CEC0832	<input type="checkbox"/>	Hémiplégique, gauche avec autolock (toujours avec repose-bras réglable en hauteur)	Pas avec tablette et position des roues arrières actives	258,50	
CEC0757	<input type="checkbox"/>	Hémiplégique, amovible et réglable en hauteur, gouttière concave hemi avec appui palmaire au choix	Pas avec tablette et position des roues arrières actives	275,00	
<b>APPUI-PALMAIRE GAUCHE (Uniquement avec option CEC0757)</b>					
CEC0762	<input type="checkbox"/>	Appui palmaire plat et ambidextre			
CEC0764	<input type="checkbox"/>	Appui palmaire bombé et ambidextre			
CEC0766	<input type="checkbox"/>	Appui palmaire à corne courbé			
<b>OPTIONS D'ASSISE</b>					
CEC0840	<input type="checkbox"/>	Sans option d'assise			
<b>COUSSIN D'ASSISE</b>					
CEC0849	<input type="checkbox"/>	Standard			 0849
CEC0869	<input type="checkbox"/>	Matrx Flo-tech Lite		137,50	
CEC0871	<input type="checkbox"/>	Matrx Flo-tech Contour Visco		<b>149,17</b>	
CEC0873	<input type="checkbox"/>	Matrx Flo-tech Image		<b>522,09</b>	 0873
CEC0874	<input type="checkbox"/>	Matrx Flo-tech Solution Xtra		<b>596,68</b>	
CEC0876	<input type="checkbox"/>	Matrx Flo-tech Libra		<b>522,09</b>	
<b>PROFONDEUR D'ASSISE</b>					
CEC0878	<input type="checkbox"/>	400 mm			
CEC0879	<input type="checkbox"/>	450 mm			
<b>AUTRES OPTIONS D'ASSISE</b>					
CEB0852	<input type="checkbox"/>	Seat rigidizer		105,00	
CEC0881	<input type="checkbox"/>	Pelotes de dossier confort, par paire - uniquement pour dossier Laguna		<b>241,66</b>	 0882
CEC0882	<input type="checkbox"/>	Coussins de positionnement latéraux (paire)		220,00	
CEC0905	<input type="checkbox"/>	Appui-nuque, tendeur de dossier incl. (sauf pour dossier Laguna)		<b>223,75</b>	 0905
CEC0906	<input type="checkbox"/>	Appui-tête réglable latéralement, tendeur de dossier incl. (sauf pour dossier Laguna)		<b>223,75</b>	 0906
CEC0907	<input type="checkbox"/>	Appui-tête avec support-joues réglable latéralement, tendeur de dossier incl. (sauf pour dossier Laguna)		<b>223,75</b>	 0907
CEC0930	<input type="checkbox"/>	Sangle-mollet, réglable			
CEC0935	<input type="checkbox"/>	Tubes de palettes longs (UL 450-530 mm)			
CEC0936	<input type="checkbox"/>	Tubes de palettes courts (UL 230-430 mm)			
CEC0937	<input type="checkbox"/>	Maintiens de chevilles Bodypoint M		220,00	
CEC0938	<input type="checkbox"/>	Maintiens de chevilles Bodypoint L		220,00	
CEC0940	<input type="checkbox"/>	Tendeur de dossier		66,00	
<b>COULEUR DE CHÂSSIS</b>					
CEC0961	<input type="checkbox"/>	GRIS ARDOISE			 0961 / 0964 / 0965 / 0966
CEC0964	<input type="checkbox"/>	BLANC PERLE			
CEC0965	<input type="checkbox"/>	VERT ELECTRIQUE			
CEC0966	<input type="checkbox"/>	NOIR MAT			
CEC0969	<input type="checkbox"/>	ROUGE MAT			
CEC0972	<input type="checkbox"/>	BLEU AQUATIQUE			 0974 / 0976 / 0969 / 0980
CEC0974	<input type="checkbox"/>	BLEU MARINE			
CEC0976	<input type="checkbox"/>	VOILET FONCE			 0972
CEC0980	<input checked="" type="checkbox"/>	NOIR ANTHRACITE			

CODE		DESCRIPTION		Prix public €, TVA de 6% incluse	
CEC0991	<input type="checkbox"/>	COULEUR SPECIALE		Sur demande	
<b>ROUES AVANT</b>					
CEC1005	<input type="checkbox"/>	200 X 32 MM (8" X 1.1/4") - Pneumatiques, noir			 1010
CEC1010	<input checked="" type="checkbox"/>	200 X 30 MM (8" X 1.1/4") - à pneus pleins, noir			
CEC1030	<input type="checkbox"/>	200 X 45 MM (8" X 2") - à pneus pleins, noir			 1050
CEC1035	<input type="checkbox"/>	150 X 30 MM (6" X 1.1/4") - à pneus pleins, moyens-durs, noir			
CEC1050	<input type="checkbox"/>	150 X 30 MM (6" X 1.1/4") - à pneus pleins, noir			
CEC1054	<input type="checkbox"/>	125 X 30 MM (5" X 1") - à pneus pleins, noir			
CEC1056	<input type="checkbox"/>	140 X 40 MM (5" 1/2 X 1" 3/4) - à pneus pleins, moyens-durs, noir			
<b>ROUES ARRIÈRE</b>					
<b>TAILLE</b>					
CEC1062	<input type="checkbox"/>	12" / 305 MM	NC : 1071, 1072, 1075, 1076, 1084, 1088, 1092, 1140, 1150, 1151, 1180, 1181, 1182, 1183, 1185, 1190, 1260, 1261, 1320, 1330, 1331, 1332, 1380, 1390		 Standard  Composite
CEC1064	<input type="checkbox"/>	20" / 515 MM	NC : 1071, 1073, 1074, 1075, 1076, 1088, 1092, 1151, 1170, 1181, 1182, 1260, 1280, 1331, 1332		
CEC1066	<input type="checkbox"/>	22" / 560 MM	NC: 1074, 1092, 1260		
CEC1068	<input checked="" type="checkbox"/>	24" / 600 MM	NC : 1261		
<b>TYPES ROUES</b>					
CEC1071	<input checked="" type="checkbox"/>	Standard (moyeu noir et rayons argents)	NC : 1092, 1181, 1182, 1280, 1331, 1332		 Standard  Composite
CEC1072	<input type="checkbox"/>	Roue renforcée pour la HD	NC : 1092, 1181, 1182, 1280, 1331, 1332		
CEC1073	<input type="checkbox"/>	Drum brake	NC : 1092, 1181, 1182, 1270, 1272, 1275, 1320, 1330		
CEC1074	<input type="checkbox"/>	Roue composite	NC : 1088, 1092, 1151, 1181, 1182, 1260, 1261, 1280, 1331, 1332, 1380		
CEC1075	<input type="checkbox"/>	OAD (moyeu noir et rayons argents)	NC : 1088, 1092, 1140, 1150, 1151, 1170, 1181, 1182, 1183, 1185, 1212, 1260, 1261, 1280, 1331, 1332, 1365		
<b>TYPE PNEUS</b>					
CEC1082	<input checked="" type="checkbox"/>	Pneus pleins, noir 35 MM (1"3/8)			 1" 1.3/8" 1.3/8" 1088 1084 1082
CEC1084	<input type="checkbox"/>	Pneumatiques profilés, noir 35 MM (1"3/8)			
CEC1088	<input type="checkbox"/>	Pneumatiques (à profil bas), noir 25 MM (1")			
<b>CERCEAUX</b>					
CEC1140	<input checked="" type="checkbox"/>	Aluminium, anodisés			
CEC1150	<input type="checkbox"/>	Cerceaux enduits, anti-dérapants	Pas avec freins à tambour	<b>111,88</b>	
<b>AXES DE ROUES ARRIERE</b>					
CEC1170	<input checked="" type="checkbox"/>	Axes des roues arrière fixes			
CEC1180	<input type="checkbox"/>	Axes des roues arrière Quick Release		<b>95,98</b>	
<b>POSITION DES ROUES ARRIERE</b>					
CEC1185	<input type="checkbox"/>	Position des roues arrière actives (autre fixation)	Pas avec conduite à levier de propulsion		
CEC1190	<input checked="" type="checkbox"/>	Standard			
CEC1200	<input type="checkbox"/>	Passive			
CEC1201	<input type="checkbox"/>	Double amputée	Pas avec freins à tirer et freins à tambour	<b>129,78</b>	
<b>OPTION DE CHÂSSIS</b>					
CEC1220	<input checked="" type="checkbox"/>	Sans pompe			 1241
CEC1230	<input type="checkbox"/>	Pompe avec kit de fixation		22,00	
CEC1241	<input type="checkbox"/>	Extension des roues avant (+50 mm vers l'extérieur)			
CEC1260	<input type="checkbox"/>	Protège-rayons pour roues 24" - noirs (paire)		154,00	
CEC1261	<input type="checkbox"/>	Protège-rayons pour roues 20" et 22" - transparents (paire)		154,00	
<b>FREINS</b>					
CEC1270	<input checked="" type="checkbox"/>	Freins à pousser			 1270
CEC1275	<input type="checkbox"/>	Freins à tirer			
CEC1280	<input type="checkbox"/>	A tambour pour tierce-personne		192,50	
CEC1320	<input type="checkbox"/>	Frein pour double cerceaux (frein de fil), droite	Pas avec rallonge-freins	165,00	
CEC1330	<input type="checkbox"/>	Frein pour double cerceaux (frein de fil), gauche		165,00	
<b>OPTIONS DE SECURITE</b>					
CEC1345	<input type="checkbox"/>	Kit de transport (points de fixations)		44,00	

CODE		DESCRIPTION		Prix public €, TVA de 6% incluse	
CEC1346	<input type="checkbox"/>	Kit de transport confort (points de fixation + ceinture de sécurité et tendeur de dossier)		88,00	 1345
CEC1360	<input type="checkbox"/>	Ceinture de sécurité		<b>44,75</b>	
CEC1361	<input type="checkbox"/>	Ceinture 2-points Medium BodyPoint		242,00	 1365
CEC1362	<input type="checkbox"/>	Ceinture 2-points Large BodyPoint		242,00	
CEC1363	<input type="checkbox"/>	Ceinture 4-points Medium BodyPoint		264,00	
CEC1364	<input type="checkbox"/>	Ceinture 4-points Medium BodyPoint		264,00	 
CEC1365	<input type="checkbox"/>	Roues de transfert (4")		165,00	
CEC1370	<input type="checkbox"/>	Anti-bascule par paire	Pas avec aide à la bascule	<b>74,58</b>	 1370  1375
CEC1375	<input type="checkbox"/>	Anti-bascule avec aide à la bascule par paire (type Rea)		<b>74,58</b>	
CEC1380	<input type="checkbox"/>	Kit réflecteurs (roues et châssis) (uniquement pour roues rayonnées)		33,00	1363 / 1364
CEC1390	<input type="checkbox"/>	Rallonge-freins par paire		<b>22,38</b>	
<b>ACCESSOIRES</b>					
CEC1430	<input type="checkbox"/>	Porte-canne		49,50	
CEC1440	<input checked="" type="checkbox"/>	Aide à la bascule droite			 1440
CEC1441	<input type="checkbox"/>	Aide à la bascule gauche			
CEC1451	<input type="checkbox"/>	Porte-sérum avec kit de fixation (uniquement avec tendeur de dossier)		137,50	
<b>AUTRES D'OPTIONS</b>					
CEC1480	<input type="checkbox"/>	Tablette transparente		<b>238,67</b>	 1480
CEC1483	<input type="checkbox"/>	Demi-tablette, flip-up droite		<b>238,67</b>	
CEC1484	<input type="checkbox"/>	Demi-tablette, flip-up gauche		<b>238,67</b>	